



# FUKO 2023

## 4. Deutscher Fußverkehrskongress in der Freien Hansestadt Bremen

**Fußverkehr – ohne geht nichts!**

Andrea Kulpe-Winkler  
Referatsleiterin Straßenverkehrstechnik

# Sicherheit im Fußverkehr

## Umfrage zur subjektiven (gefühlten) Sicherheit

Wie sicher fühlen sich Fußgängerinnen und Fußgänger auf unseren Straßen?

Das Unfallgeschehen von Fußgängerinnen und Fußgängern lässt sich rückblickend aus der **Unfallstatistik** ablesen.

Nach vorläufigen Angaben des Statistischen Bundesamtes (Destatis) hat sich die Zahl der im Straßenverkehr getöteten Fußgängerinnen und Fußgänger **2022** im Vergleich zum Vorjahr um knapp **7 % erhöht** (+23 Getötete) . Insgesamt wurden **366** Fußgängerinnen und Fußgänger **getötet**, davon 92 außerorts; 26.242 wurden verletzt, davon 5.239 schwer. Die meisten Unfälle ereignen sich auf innerörtlichen Straßen. Das Risiko, bei einem Unfall außerorts tödlich verletzt zu werden, ist für zu Fuß Gehende aufgrund der hohen Fahrgeschwindigkeiten und der fehlenden sicheren Verkehrsanlagen für den Fußverkehr etwa achtmal höher als innerorts.

Aus dem Unfallgeschehen kann man Rückschlüsse auf das **Unfallrisiko** ziehen. Ein weiterer, nicht zu unterschätzender Aspekt ist die **gefühlte** Sicherheit.

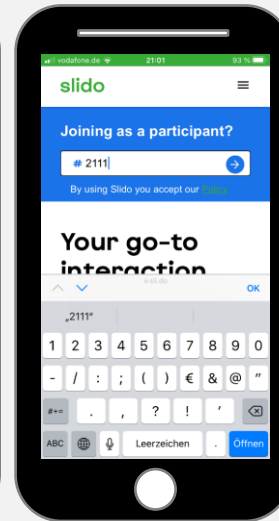
**Wie sicher fühlen *S/I* sich, wenn sie zu Fuß unterwegs sind?**

QR-Code scannen

oder

[www.slido.com](http://www.slido.com)

Zugangscode  
eingeben:  
**3377258**



W-LAN: Maritim-CCB  
Passwort: Maritim-CCB

# UMFRAGE-ERGEBNISSE

**Wie sicher fühlen Sie sich im Allgemeinen, wenn Sie zu Fuß im Straßenverkehr unterwegs sind?**

0 3 8

sehr sicher



eher sicher



nicht so sicher



unsicher



**Welche Stellen im Straßenverkehr empfinden Sie als besonders gefährlich, wenn Sie zu Fuß unterwegs sind? (zufällige Reihenfolge, Mehrfachnennungen möglich)**

0 4 3

Kreuzungen und Einmündungen mit Ampel



Kreuzungen und Einmündungen ohne Ampel



Zebrastrreifen



Überschreiten der Fahrbahn ohne Querungshilfe (Fahrbahnsteiler, Verkehrsinsel, Zebrastrreifen)



keine davon



**Von welchen Verkehrsteilnehmenden oder Fahrzeugen fühlen Sie sich am meisten in Ihrer Sicherheit beeinträchtigt, wenn Sie zu Fuß unterwegs sind? (Sie können bis zu drei Antworten auswählen.)**

0 4 4

(1/2)

Pkw-Fahrende



Lkw-Fahrende



Motorradfahrende



Fahrradfahrende (inkl. E-Bikes und Pedelecs)



**Von welchen Verkehrsteilnehmenden oder Fahrzeugen fühlen Sie sich am meisten in Ihrer Sicherheit beeinträchtigt, wenn Sie zu Fuß unterwegs sind? (Sie können bis zu drei Antworten auswählen.)**

0 4 4

(2/2)

E-Scooter-Fahrende



auf Gehwegen abgestellte E-Scooter



andere Fußgängerinnen und Fußgänger



keine davon





**Welche der folgenden Maßnahmen halten Sie für besonders wichtig, um die Verkehrssicherheit für Fußgängerinnen und Fußgänger zu erhöhen? (Sie können bis zu drei Antworten auswählen.)**

0 4 6

Fußwege barrierefrei gestalten



mehr sichere Querungsstellen einrichten



Halt- und Parkverbot für den Kraftverkehr zehn Meter vor Kreuzungen



Sichthindernisse an Querungsstellen entfernen



längere Grünphasen an Fußgängerampeln



**Welche der folgenden Maßnahmen halten Sie für besonders wichtig, um die Verkehrssicherheit für Fußgängerinnen und Fußgänger zu erhöhen? (Sie können bis zu drei Antworten auswählen.)**

0 4 6

(2/2)

ausreichende Beleuchtung von Querungsstellen und Gehwegen bei Dunkelheit

 30 %

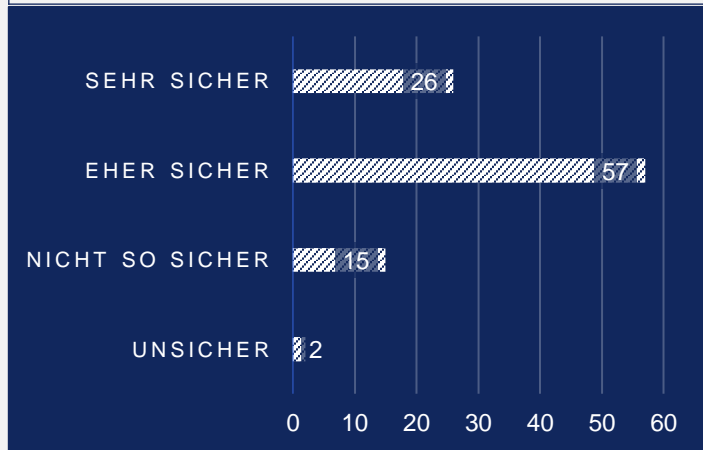
getrennte Geh- und Radwege

 35 %

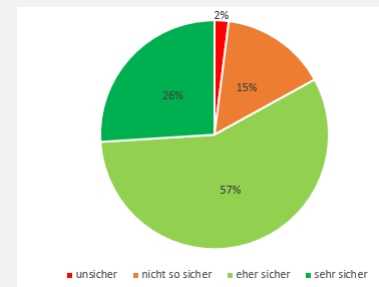
- Grundgesamtheit der Untersuchung: deutschsprachige Bevölkerung in Deutschland ab 18 Jahren
- Befragung von insgesamt 1.003 ausgewählte Personen der Grundgesamtheit nach einem systematischen Zufallsverfahren
- vom 23. bis 28. März 2023 mithilfe des repräsentativen Online-Befragungspanels [forsa.omninet](https://forsa.omninet)

1. Wie sicher fühlen Sie sich im Allgemeinen, wenn Sie zu Fuß im Straßenverkehr unterwegs sind?

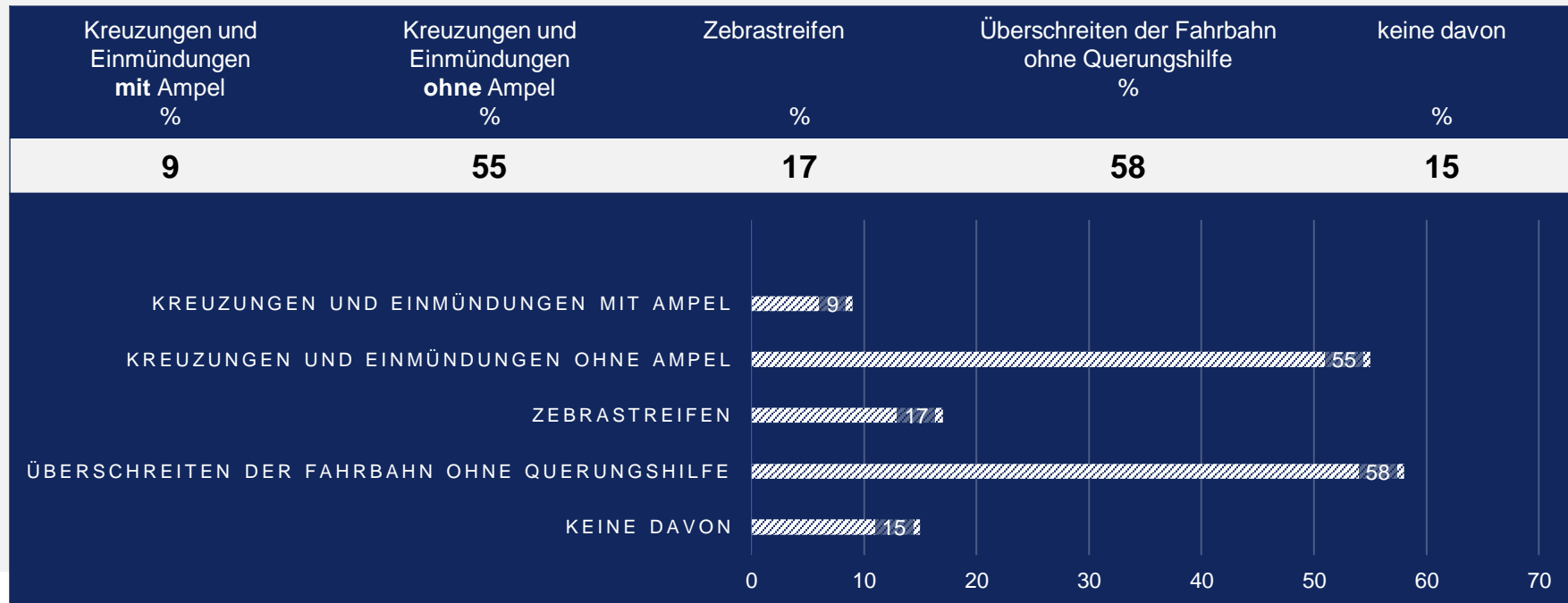
	sehr sicher %	eher sicher %	nicht so sicher %	unsicher %
Insgesamt	<b>26</b>	<b>57</b>	<b>15</b>	<b>2</b>



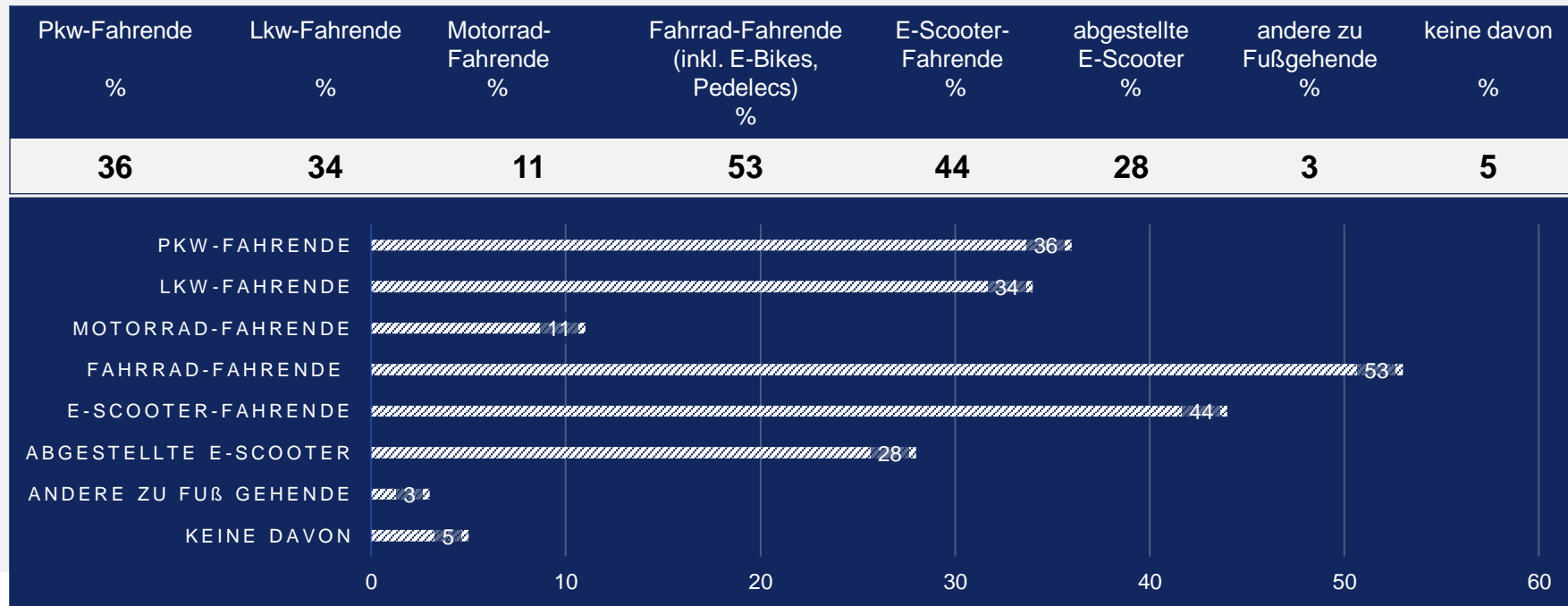
**83** Prozent der Befragten fühlen sich im Allgemeinen sehr sicher (26 %) oder eher sicher (57 %), wenn sie zu Fuß im Straßenverkehr unterwegs sind. 15 Prozent fühlen sich nicht so sicher und 2 Prozent fühlen sich unsicher.



**2. Welche Stellen im Straßenverkehr empfinden Sie als besonders gefährlich, wenn Sie zu Fuß unterwegs sind? (zufällige Reihenfolge, Mehrfachnennungen möglich)**



**3. Von welchen Verkehrsteilnehmenden oder Fahrzeugen fühlen Sie sich am meisten in Ihrer Sicherheit beeinträchtigt, wenn Sie zu Fuß unterwegs sind? (Sie können bis zu drei Antworten auswählen.)**



4. Welche der folgenden Maßnahmen halten Sie für besonders wichtig, um die Verkehrssicherheit für Fußgängerinnen und Fußgänger zu erhöhen? (Sie können bis zu drei Antworten auswählen.)

